



1、使用前请仔细阅读使用说明书，按照指示操作。

ECHO 纯正二冲程引擎润滑油  
燃料混合比 50 : 1 (2%)

50 : 1

汽油	二冲程润滑油
升	毫升
1	20
2	40
4	80

汽油 二冲程

2、燃料是普通常用的汽油和品牌二冲程润滑油的混合物。


- (1) 最好使用当天新配好的燃料。
- (2) 要求使用辛烷等级高于 89 的无铅汽油，不能使用含有甲醇、乙醇含量超过 10% 的燃料。
- (3) 请使用 ECHO 纯正二冲程引擎润滑油。用 ECHO 纯正，ISO-L-EGD (ISO/CD 13738), JASO (FC, FD) 二冲程引擎润滑油时，混合比：50:1 (2%)。

## 重要提示

- 严禁使用纯汽油运转引擎。
- 绝对禁止使用无 JASO 产品标识、或标识摩托车用、水冷用字样的二冲程引擎润滑油、以及四冲程引擎润滑油。
- 使用过去配的旧燃料，会损伤汽缸并导致化油器异常。




3、当连续三十天以上不使用机器时，请将油箱里的燃料全部倒出，然后将引擎运转到化油器里面的燃料用完，自动停止为止。

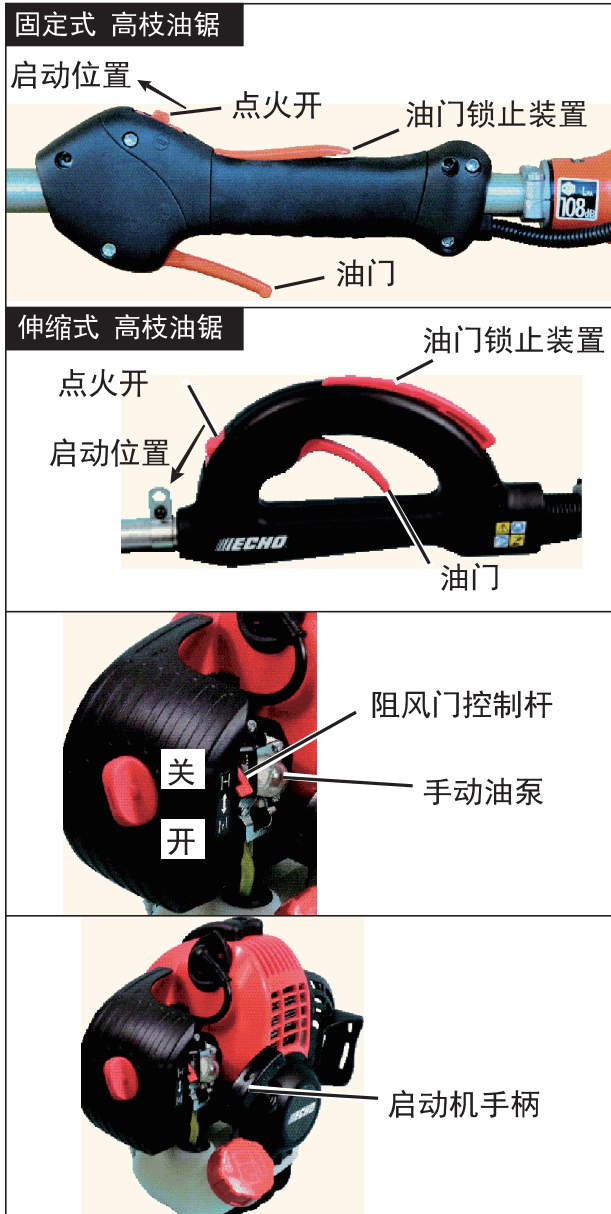


4、每天使用前，请按下述方法检查并清除阻塞空气滤清器的污物。

- (1) 请将阻风门控制杆置于“闭”的位置，拆下蝶型螺栓或插销、空气滤清器盖及过滤器。
  - (2) 请清除阻塞过滤器的污物并拂去灰尘，如有破损，请更换。
  - (3) 请按照片所示的正反位置，将过滤器装回在空气滤清器壳体上，并安装空气滤清器盖。
- 5、如果引擎无力或运转异常，请检查空气滤清器是否被污物阻塞并予以清除。
- 6、当锯链变钝时，有时会以为是引擎运行无力。这时，重新调整刃磨链刃或更换新的锯链。



请经常保持对机器的良好清扫，特别是杂草和其他杂物灰尘容易造成引擎冷却送风通道堵塞，导致引擎发生重大故障。



## 重要提示

阻风门控制杆处于“闭”的位置时，连续拉动启动绳，会使引擎过量吸入燃料而难于启动。

## 启动步骤

- 1、 请将点火开关置于“启动”位置。
- 2、 请将阻风门控制杆置于“闭”的位置。
- 3、 请反复按下手动油泵，直至燃料吸入油泵内（大致五至十次）。
- 4、 请在确认周围的安全状况后，如照片所示，紧紧按住把手，数次拉动启动绳（大致五次）。
- 5、 第一次点火声响后，如引擎马上停止，请将阻风门控制杆放回到“开”的位置，再次拉动启动绳，使引擎启动。
- 6、 如按上述步骤五的操作引擎马上启动时，请将阻风门控制杆慢慢放回到“开”的位置。
- 7、 如果阻风门控制杆位于“闭”的位置，数次拉动启动绳而听不到第一次点火声响，请将阻风门控制杆放回到“开”的位置，数次拉动启动绳（大致五次）。
- 8、 启动后，请将引擎在低速状态运转一段时间，使之达到暖机状态。

## 停机步骤

- 1、 请将油门位置控制杆置于“低速”位置。
- 2、 请松开油门，使引擎处于怠速（低速运转）状态。
- 3、 请将点火开关置于“停止”位置。
- 4、 紧急情况时，请立即用点火开关使引擎停止。
- 5、 如引擎不能停止，请将阻风门控制杆置于“闭”的位置使引擎停止。（紧急停止）。