



1、 使用前请仔细阅读使用说明书，按照指示操作。

ECHO 纯正二冲程引擎润滑油
燃料混合比50:1 (2%)

50:1

汽油	二冲程润滑油
升	毫升
1	20
2	40
4	80


重要提示

- 严禁使用纯汽油运转引擎。
- 绝对禁止使用无 JASO 产品标识、或标识摩托车用、水冷用字样的二冲程引擎润滑油、以及四冲程引擎润滑油。

EGD (ISO/CD 13738), JASO (FC,FD) 二冲程引擎润滑油时，混合比 :50:1 (2%) 最好使用当天新配好的燃料。因为使用过去配的旧燃料，会损伤汽缸并导致化油器异常。

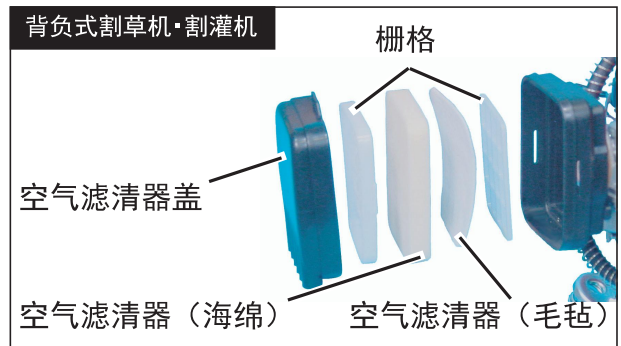
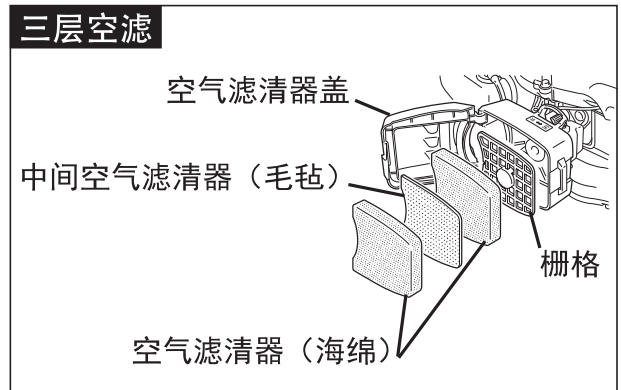
3、 当连续 30 日以上不使用机器时，请将油箱里的燃料全部倒出，然后将引擎运转到化油器里面的燃料用完，自动停止为止。

RM-315 机型如左图所示，打开油箱下部的排流阀，排除箱体内的燃料。



2、 燃料是普通常用的汽油和 品牌二冲程润滑油的混合物。要求使用辛烷等级高于 89 的无铅汽油，不能使用含有甲醇、乙醇含量超过 10% 的燃料。

- 请使用 ECHO 纯正二冲程引擎润滑油。
用 ECHO 纯正, ISO-L-



4、 每天使用前应确认空气滤清器是否脏污或者有无污物堵塞。

如脏污或有污物堵塞，请使用热水或中性洗涤剂进行清洗，待完全干燥后再使用。如使用汽油清洗海绵，则须用手拧干海绵后再使用。不要清洗中间滤清器 (毛毡)。

5、 请按照上图所示顺序正确安装空气滤清器。安装顺序错误的话，会有可能将污物吸入引擎内。

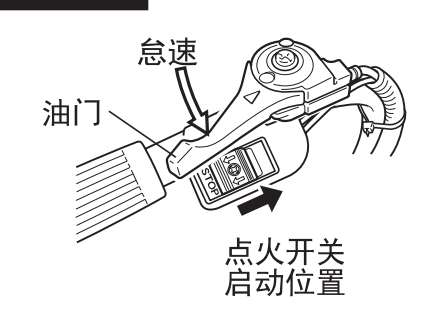
6、 如引擎运行无力或有异常时，请确认空气滤清器是否被灰尘堵塞，如有请清除。

7、 请不要随意调整化油器的设定。如空气滤清器及刀片正常，但运行无力时，请与销售店联系。

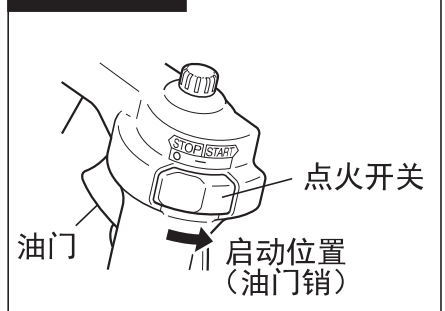
单刃绿篱机



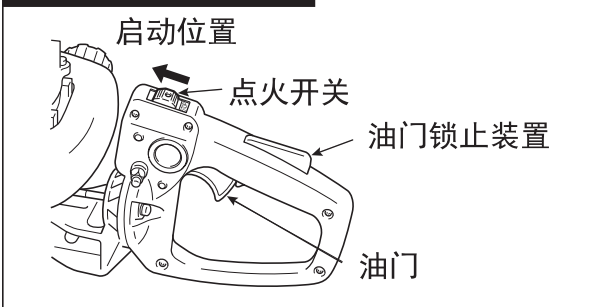
单刃绿篱机



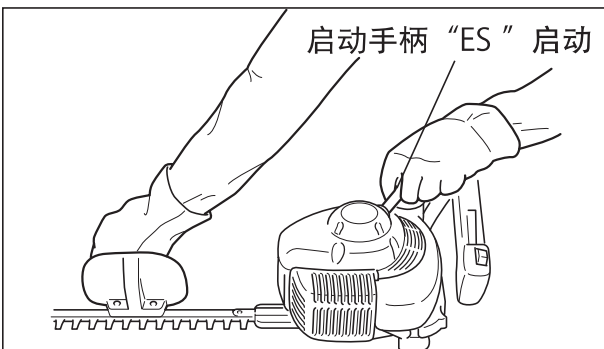
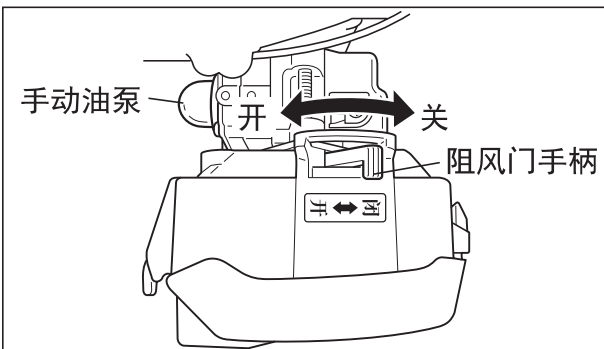

割草机·割灌机



单刃绿篱机, 双刃绿篱机



背负式割草机·割灌机



- 1、将点火开关直于启动位置。
(机型不同启动位置也不相同)。
- 2、反复按压手动油泵, 直至燃料通过回油导管返回油箱后, 再按压二至三次。
- 3、将阻风门杆移动到“关”的位置。
- 4、反复拉动启动手柄, 直到有点火声。然后移动阻风门杆到“开”的位置。再次反复拉动启动手柄, 直至引擎启动。
第一次点火声响起后, 仍然关闭阻风门并反复拉动启动手柄的话, 会吸入过多燃料, 导致引擎无法启动。
- 5、引擎启动后, 让引擎怠速运转二至三分钟, 使机身变暖。
- 6、关闭引擎时将点火开关移向“停止”位置即可。

请经常保持对机器的良好清扫, 特别是杂草和其他杂物灰尘容易造成引擎冷却送风通道堵塞, 导致引擎发生重大故障。

绿篱机的刀片保养

